



# Сигналы примирения собак

- Сигналы примирения — тонкие сигналы языка телодвижений собаки, которые выражают ее внутреннее напряжение и сообщают о мирных намерениях.
- С помощью сигналов примирения мы можем понять, как ощущает себя собака, а значит, избежать многих проблем в повседневной жизни и тренировке.



- Сигналы примирения — это жесты, которые собака использует постоянно, выражая свое отношение и внутреннее состояние по отношению ко всему вокруг.
- Собака использует эти сигналы как в одиночку, так и в контакте с окружающими.
- В настоящее время открыто около 30 сигналов.



# Наиболее частые сигналы примирения



# Поворот головы

- Сигнал представляет собой поворот головы в сторону. Этот сигнал бывает двух видов. Либо собака очень быстро, на несколько секунд, поворачивает голову в сторону, а затем снова смотрит вперед, либо отворачивается и продолжает смотреть в сторону на протяжении какого-то времени. Причем сигнал может представлять собой как медленное, хорошо заметное, так и быстрое, молниеносное движение.
- Если кто-либо приближается к вашей собаке слишком быстро или фронтально (вместо того, чтобы сделать дугу), например другая собака, она, скорее всего, повернет голову в сторону, чтобы успокоить приближающегося.



- Если вы наклонитесь над своей собакой, она хоть и будет оставаться стоять спокойно, но повернет голову, таким образом сообщая вам, что ваше действие ей неприятно.
- Вы можете сами воспроизвести этот сигнал для того, чтобы успокоить собаку и дать ей почувствовать себя увереннее, например, если собака начнет волноваться, когда вы приблизитесь к ней, с ее точки зрения, невежливо. Если же напуганная вами собака начнет лаять или рычать, остановитесь и поверните голову в сторону.



- При встрече двух собак, они, как правило, поворачивают голову и некоторое время смотрят в сторону. Только после этого они начинают радостно приветствовать друг друга.



# «Смягчение» взгляда

- Многие собаки воспринимают прямой взгляд как угрозу. Поэтому, чтобы показать свои мирные намерения, они смотрят слегка в сторону, опускают веки. Таким образом, их взгляд становится «мягче». Например, ваша собака может использовать этот сигнал в тех случаях, когда ей надо рассмотреть кого-то, не выразив при этом угрозу.





- Вы можете воспроизводить этот сигнал примирения. С его помощью вам удастся гораздо эффективнее тренировать с собакой контакт глазами, так как, смягчая взгляд, вы не будете производить на собаку угрожающее впечатление.



# Повороты боком или спиной

- Если собака поворачивается к своему сородичу боком или спиной, он быстро успокаивается. Например, когда собаки резвятся и перевозбуждаются, в самом разгаре игры одна из них поворачивается к остальным спиной или боком, призывая их успокоиться.
- Вам, возможно, приходилось наблюдать, как ваша собака показывала этот сигнал, когда ей угрожала другая собака — рычала на нее, приближалась к ней слишком быстро и т. п. — или когда вы сами говорили с ней на повышенных тонах и подходили в плохом настроении.
- Если вы дергаете за поводок, ваша собака отвернется от вас, вероятно, еще больше усилив натяжение.



- Этот сигнал примирения можно эффективно использовать в тех ситуациях, когда ваша собака нервничает, агрессивно настроена по отношению к вам или если она на вас насккивает. Для того чтобы ее успокоить, чаще всего достаточно просто спокойно от нее отвернуться.
- Часто собака отворачивается в тех случаях, когда ей необходимо избежать опасной ситуации.



Если собака на вас насккивает, повернитесь к ней спиной!

Это сильный сигнал примирения, который собака обязательно поймет, если вы будете использовать его последовательно.

Этот сигнал также поможет успокоить незнакомую собаку, которая волнуется при встрече с вами. Уже через несколько секунд она успокоится и сама подойдет к вам




# Облизывание мочки носа

- Одним из сигналов примирения является облизывание мочки носа. Иногда собаки показывают его настолько быстро, что он выглядит как молниеносное, едва заметное движение.
- Собаки могут использовать этот сигнал при приближении к сородичам или к предметам, которые настораживают их. Ваша собака будет облизываться в тех случаях, когда вы наклонитесь над ней, будете находиться слишком близко, грубо схватите ее или начнете ругать сердитым, раздраженным голосом.



- Даже одно быстрое движение языка может иметь эффект успокоения.



# Замирание

- При замирании собака становится полностью неподвижной в положении стоя, сидя или лежа. Вы можете наблюдать этот сигнал в тех случаях, когда собаке действительно страшно и она прекращает любое действие, чтобы оградить себя от опасности. Например, если к вашей собаке близко подойдет другая собака, значительно превышающая ее по размеру, и начнет обнюхивать.







# Снижение темпа, замедление

## ДВИЖЕНИЯ

- Замедление движений до такой степени, что их вообще становится трудно назвать движениями, оказывает сильное успокоительное воздействие.
- Собака может использовать этот сигнал, если она заметит другую собаку или вы позовете ее раздраженным, командным голосом.
- Собака замедлит движения, если вокруг нее происходит слишком много событий, если окружающие сильно возбуждены, а она будет стараться их успокоить.
- Если вы захотите заставить собаку бежать быстрее и для этого начнете прыгать, махать руками и громко кричать, то вызовете противоположный эффект: от вашего шума собака начнет двигаться еще медленнее, чтобы вас успокоить.



Если вы грубым голосом скомандуете своей собаке «Лежать!», она начнет ложиться, но ее движения при этом станут медленными. Это объясняется тем, что собака будет стараться успокоить вас.



# Игровые наклоны

- Наклоны могут быть как приглашением к игре, так и сигналом примирения. Если собака прыгает из стороны в сторону на игровой манер, то наклоны трактуются как приглашение к игре. Если же собака, сделав наклон, замерла, велика вероятность того, что она показывает сигнал примирения.
- Собака может использовать этот сигнал тогда, когда хочет подружиться с другой собакой, которая настроена по отношению к ней настороженно и немного нервничает в ее присутствии. Она также может использовать этот сигнал при знакомстве с животным другого вида, которое вызывает в ней неуверенность, например, с лошадью или коровой.



- Вы сами можете имитировать этот сигнал. Для этого вы должны будете вытягивать руки подобно тому, как вы это делаете во время зевания. Однако ваши движения должны быть направлены вниз, к земле.



# Собака садится

- Собака показывает сигнал примирения, если она садится, повернувшись к присутствующим спиной, или в то время, когда к ней приближается другая собака.
- Вы можете легко воспроизвести этот сигнал. Попробуйте сесть, когда собака нервничает и не может успокоиться.





# Собака ложится

- Если собака ложится на спину животом вверх, она показывает подчинение. Если она ложится на живот — это эффективный сигнал примирения.
- Взрослая собака может использовать этот сигнал для того, чтобы успокоить щенка, который во время игры стал слишком шумным и грубым или который ее боится. Сигнал используется так же, если кто-то из играющих устал и хочет успокоить остальных.







# Зевание

- Собака зевает во многих ситуациях, например, когда ее приводят в ветеринарную клинику, когда в семье скандал или ссора, когда ребенок обнимает ее, когда ее принуждают находиться слишком близко к какому-то предмету или человеку.
- Если собака чувствует себя неуверенно, немного напугана, находится в состоянии стресса, обеспокоена, а вы хотите ее успокоить, вы также можете начать зевать.






# Обнюхивание земли

- Собаки могут показывать этот сигнал двумя способами. В одних случаях они лишь на мгновение опускают нос к земле. В других они стоят в этой позе до тех пор, пока проблемная ситуация не разрешится.
- Собака опускает нос к земле для того, чтобы что-то обнюхать. Однако похожее действие может являться сигналом примирения. Чтобы понять действия собаки в определенный момент, нужно рассмотреть всю ситуацию в целом.



- Собака может использовать этот сигнал при приближении к другой собаке или человеку, при движении кого-либо прямо ей навстречу, а также в неожиданных ситуациях, например, когда прямо перед ней внезапно появляется другая собака. Если вы гуляете вдоль дороги, и кто-то идет вам навстречу, неся какой-то предмет, который настораживает собаку, она может начать нюхать землю. Если вы позовете собаку раздраженным, командным голосом, особенно, если при этом вы повернетесь к ней лицом, собака, прежде чем подойти к вам, несколько раз понюхает землю.





Jill Porter/Faithwalk Aussies



# Приближение по дуге

- Большинство собак избегает фронтального приближения друг к другу или к человеку, а также приближения к ним вплотную. На собачьем языке это считается невежливым. Вы можете наблюдать, как собака проходит на некотором расстоянии от другой собаки или человека или приближается к ним по дуге. Так она показывает сигнал примирения. Если места мало, этот сигнал может быть заменен другими ярко выраженными сигналами.
- Собаки всегда используют этот сигнал примирения, если им необходимо пройти мимо фронтально надвигающегося на них человека или животного, а также при приближении к тому, кто производит впечатление испуганного или рассерженного. Если вы будете вести собаку на коротком поводке рядом с собой, возможно собака, стараясь избежать неприятной встречи, захочет перейти на противоположную сторону.



- Вы можете сами использовать этот сигнал, если хотите приблизиться к пугливой или агрессивной собаке, а также к собаке, которая показывает вам сигналы примирения — нюхает землю, облизывается, отворачивает голову и т. д. В одних случаях вам потребуется сделать большую дугу, в других будет достаточно всего лишь немного изменить направление и, проходя мимо собаки, сделать меньшую дугу. Для того чтобы понять, какую дугу необходимо сделать при встрече с собакой, чтобы она себя чувствовала комфортно, вам потребуется немного понаблюдать за ней.








# Разделение

- Если ситуация накаляется, или если две собаки находятся слишком близко друг к другу, третья собака встает между ними, то есть физически разделяет стороны, чтобы избежать конфликта. Причем этот сигнал собаки используют не только в общении с сородичами, но и в общении с людьми.
- Люди часто жалуются, что их собака старается разделить их, когда они танцуют или сидят на диване, прижавшись друг к другу, или когда они держат на коленях ребенка и шумно возятся с ним. Вы сами можете эффективно применять этот сигнал в тех случаях, когда назревает конфликт между вашей и чужой собаками, а также между ней и другим человеком, в том числе и ребенком, когда общение начинает кого-то нервировать.





Jill Porter/Faithwalk Aussies



# Виляние хвостом

- Если собака виляет хвостом, это не всегда обозначает, что она радуется. Чтобы понять ее настроение, вам надо оценить поведение собаки в целом, то есть учесть все элементы ее языка телодвижений. Так, если собака медленно подходит к вам, скуля и повизгивая, виляние хвостом обозначает, что она «развевает белым флагом», стараясь вас успокоить.
- Собаки используют этот сигнал, чтобы успокоить хозяина, когда он выражает свое плохое настроение. Многие хозяева интерпретируют этот сигнал совершенно неверно. Они считают, что таким образом собака показывает, что чувствует себя виноватой. Но это не так: видя напряжение хозяина, собака отвечает на его язык телодвижений сигналом примирения.





# Другие сигналы примирения



- Собаки успокаивают других, имитируя поведение щенка: стараются казаться меньше, облизывают морду другой собаки или лицо хозяина, прищуривают глаза, чмокают губами и поднимают («подают») лапу.



- Однако помимо сигналов примирения у собак есть и другие сигналы. К ним относятся сигналы угрозы, такие как пристальный взгляд, приближение по прямой, наскокивание, при котором угрожающая собака встает неподвижно над «жертвой», оскал, лай или рычание. Некоторые сигналы, например, виляние хвостом или подъем шерсти на загривке, указывают на возбуждение или раздражение собаки.
- Люди легко замечают сигналы, которые им посылает собака, но чаще всего неправильно понимают их значение или просто игнорируют. Однако понимание сигналов необходимо для того, чтобы научиться понимать свою собаку.



